








Photo	Arrêté de prescription technique	Dénomination	Dimensionnement	Intermittence possible	Conso électrique	Pose possible en nappe
	Conforme à l'arrêté du 26 février 2021	Fosse et filtre à sable vertical drainé	5 EH : 3000L + 25m ²	OUI	NON (sauf si poste de relevage)	NON
			6 EH : 4000L + 30m ²	OUI	NON (sauf si poste de relevage)	NON
			7 EH : 5000L + 35m ²	OUI	NON (sauf si poste de relevage)	NON
			8 EH : 6000L + 40m ² ...	OUI	NON (sauf si poste de relevage)	NON
	Conforme à l'arrêté du 26 février 2021	Fosse et filtre à sable vertical non drainé	5 EH : 3000L + 25m ²	OUI	NON (sauf si poste de relevage)	NON
			6 EH : 4000L + 30m ²	OUI	NON (sauf si poste de relevage)	NON
			7 EH : 5000L + 35m ²	OUI	NON (sauf si poste de relevage)	NON
			8 EH : 6000L + 40m ² ...	OUI	NON (sauf si poste de relevage)	NON
	Conforme à l'arrêté du 26 février 2021	Fosse et tranchées d'épandage	La longueur des tranchées et fonction de la perméabilité du sol. 5 EH : 3000L + 45 à 80m, puis on rajoute par équivalent habitant supplémentaire 1000L à la fosse et 20à 30m par équivalent habitant supplémentaire.	OUI	NON (sauf si poste de relevage)	NON
	Conforme à l'arrêté du 26 février 2021	Fosse et tranchées d'épandage en pente	La longueur des tranchées et fonction de la perméabilité du sol. 5 EH : 3000L + 45 à 80m, puis on rajoute par équivalent habitant supplémentaire 1000L à la fosse et 20à 30m par équivalent habitant supplémentaire.	OUI	NON (sauf si poste de relevage)	NON
	Conforme à l'arrêté du 26 février 2021	Fosse et lit dépanage	Surface du lit en fonction de la perméabilité. 5 EH : 3000L + 60m ² puis on rajoute 1000L à la fosse et 20m ² par équivalent habitant supplémentaire.	OUI	NON (sauf si poste de relevage)	NON
	Conforme à l'arrêté du 26 février 2021	Fosse et terre d'infiltration	5 EH : 3000L + 25m ² (sommnet du tertre) 6 EH : 4000L + 30m ² (sommnet du tertre) 7 EH : 5000L + 35m ² (sommnet du tertre) 8 EH : 6000L + 40m ² (sommeet du tertre).	OUI	NON (sauf si poste de relevage)	OUI
	Conforme à l'arrêté du 26 février 2021	Toilettes sèches	Compostage et réalisation d'un système pour les eaux ménagères.	OUI	NON	OUI